


Helårsöversikt

Januari – December 2017



Folksamgruppen

2017

Folksam

Översikt: Folksamgruppen

Folksam totalt	2017	2016	2015
Folksam kundindex (FKI), %	78	79	78
Premier, Mkr ¹	49 939	47 023	50 490
Förvalt kapital, vid periodens slut, Mkr ^{2,3,4}	394 125	375 794	344 851
Fondförsäringstillgångar, vid periodens slut, Mkr ^{3,4,5}	139 632	124 042	111 144
Antal heltidstjänster ⁶	3716	3 731	3 706

- ¹) Premier omfattar premieintäkt i sakförsäkring, premieinkomst i livförsäkring samt inbetalningar från sparare i fondförsäkring i samtliga tio försäkringsbolag.
²) Konsumentkooperationens pensionsstiftelse ingår ej.
³) Avser vid periodens slut.

- ⁴) Tillgångar enligt totalavkastningstabell med avdrag för bolagsstrategiska innehav, vilket i huvudsak avser värdet av dotterföretag.
⁵) Placeringstillgångar för vilka försäkringstagarna bär risken.
⁶) Baseras på antalet arbetade timmar under perioden.

Väsentliga händelser under perioden (okt-dec)

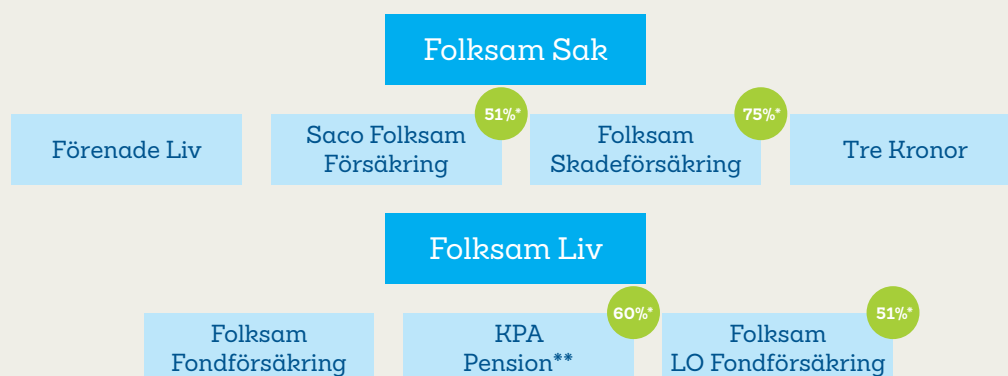
- Folksam Liv och Folksam Sak förvärvade fyra kontorsfastigheter av Stena i centrala Göteborg till ett värde av 1,63 miljarder kronor.
- KPA Pensionsförsäkring sålde 23 butiksfastigheter till ICA Fastigheter och Secore Fastigheter till ett underliggande fastighetsvärde om 525 miljoner kronor.
- Folksam Sak fortsätter att vara nationell partner till Svensk friidrott i fyra år med start 2018. Folksam förlängde och utökar även samarbetet med Svenska Golfbundet i ett treårigt avtal.
- Folksam och KPA Pension ställde sig bakom finansvärldens internationella klimatupprop Task Force on Climate-related Financial Disclosures, TCFD, vars ramverk ska mildra finanssektorns klimatpåverkan.

- Folksam Sak sålde sin ägarandel på 10,08 procent i det danska skadeförsäkringsbolaget, Alka Forsikring. Försäljningen gjordes tillsammans med bolagets övriga ägare och priset uppgick till 8,2 miljarder danska kronor.
- Folksamgruppen investerade totalt 50 miljoner euro i den svenska skogsfonden Silvestica Green Forest AB. Därmed får kunderna indirekt tillgång till ett nytt tillgångsslag i sina portföljer.

Väsentliga händelser efter periodens utgång

- Folksam lanserade den nya produkten Privatpension. Det är en traditionell försäkring som riktar sig främst mot Folksam drygt en miljon kunder i åldrarna 25 till 55 år som idag saknar sparande.
- Folksamgruppen förvärvade i ett exklusivt förfarande obligationer som Världsbanken (IBRD) gav ut till ett värde av 350 miljoner amerikanska dollar eller knappt 2,8 miljarder kronor.

Fyra varumärken, två koncerner och tio försäkringsbolag



* Avser Folksamgruppens ägarandel.

** Varumärket KPA Pension omfattar moderbolaget KPA AB, försäkringsbolagen KPA Livförsäkring AB (publ) (KPA Livförsäkring) och KPA Pensionsförsäkring AB (publ) (KPA Pensionsförsäkring) samt KPA Pensionservice AB.

I den här delårsöversikten redovisar vi Folksam totalt, Folksam Sak-gruppen och Folksam Liv-gruppen. Med grupp avses samtliga försäkringsföretag inom Folksam Liv och Folksam Sak, det vill säga både de som konsolideras och de som inte konsolideras. Undantaget från detta i nyckeltalstabellerna för Folksam Liv-gruppen och Folksam Sak-gruppen är solvenskvoten som avser respektive legal koncern. Vi koncentrerar oss på resultaten för moderbolagen Folksam Sak och Folksam Liv samt dotterföretaget KPA Pensionsförsäkring. Vi redovisar även ett antal centrala nyckeltal för de övriga dotter- och intresseföretagen inom Folksamgruppen.

2017: Framsteg och utmaningar

2017 blev ett intensivt och på flera sätt utmanande år, men bjöd ändå på en rad ljusglimtar för Folksamgruppens del.

Utifrån ett världsekonomiskt perspektiv har utvecklingen varit relativt ljus, och flera bedömares prognoser för 2018 och 2019 pekar mot en BNP-tillväxt på närmare fyra procent. De utvecklade länderna i Europa och Asien, liksom USA, har en stabil ekonomisk utveckling, även om världen fortsatt står inför många politiskt svåra utmaningar.

Folksamgruppens totala premievolym växte med sex procent till 50 miljarder kronor under 2017. Den huvudsakliga tillväxten kom från kollektivavtalade tjänstepensioner, och framför allt dotterföretaget KPA Pension. Även sakförsäkringsverksamheten växte, om än inte i lika hög takt som marknaden. Totalavkastningen för våra bolag blev något lägre än nivåerna året innan.

Vi är fortfarande störst på traditionell livförsäkring och Folksam Liv och KPA Pension har presterat snittavkastning i den absoluta branschtoppen de senaste tio åren. Likaså har Folksam LO Pensions och KPA Pensions fondförsäkringar gett bäst avkastning över samma tidperiod. På sakförsäkringssidan är vi tredje störst på marknaden och vår bil-, hem-, och villaförsäkring får bäst snittbetyg i Konsumenternas branschjämförelse. Så visst finns det ljusglimtar.

De många regelverken som har trätt i kraft eller snart gör det bidrog till det intensiva 2017. Vid årsskiftet började till exempel PRIIP, som reglerar hur rådgivningen ska gå till när vi säljer kapitalförsäkringar, att gälla. Under 2018 träder nya regelverk i kraft i en strid ström: GDPR i maj, IDD i oktober och därefter IORP. Och vi får inte glömma penningtvättsfrågor där vi gör en kraftsamling för att ha riktig ordning och reda. Allt detta har vi förberett oss inför på ett förtjänstfullt sätt under 2017. Det har krävt – och kräver – hårt arbete, men i grunden handlar det om att öka tryggheten för kunderna. Som ett kundägt bolag är det naturligtvis något vi gillar.



Året blev intensivt även på kapitalförvaltningssidan. Med vår framfart på marknaden för gröna obligationer har vi samtidigt stakat ut en tydlig inriktning för hur vi bedriver en ansvarsfull kapitalförvaltning. Idag äger vi gröna obligationer för närmare 15 miljarder kronor och har slagit fast ett nytt mål om att före utgången av 2018 äga 25 miljarder kronor i tillgångsslaget. En annan investering som märktes var att vi under året för första gången investerade i skog och därmed fick indirekt tillgång till ett för oss nytt tillgångsslag.

Nu fortsätter vårt engagemang för kunderna genom både stora och små insatser. Vi ska ta vara på goda möjligheter som 2018 för med sig. Alltid utifrån att vi ska vara bra på pensioner och försäkringar för de många och med kundernas bästa för ögonen.

Jens Henriksson
Vd och koncernchef

Marknadsöversikt och Folksamgruppen

Marknadsutveckling

Folksam behåller sin position på marknaden. Premiesiffror från Svensk Försäkring efter 2017 års tredje kvartal visar att vi fortsätter att vara marknadsledare inom livförsäkring och marknadsrean inom skadeförsäkring.

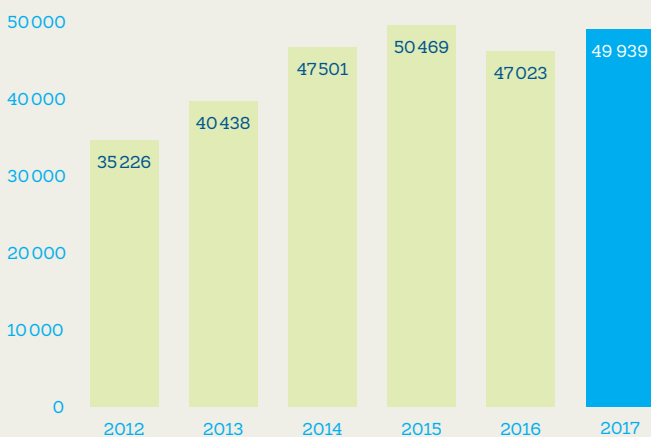
Den totala konkurrensutsatta livförsäkringsmarknaden ökar under det senaste året med tolv procent till 209 miljarder kronor, framför allt genom en positiv utveckling inom privat kapitalförsäkring.

Folksam behåller sin ledande ställning på totala premier inom livförsäkring, även om marknadsandelen är något lägre och uppgår till 14,7 (15,4) procent (inbetalda premier för både gamla och nya försäkringar). Marknadsandelen inom nyteckning minskar, men Folksam är fortsatt trea efter Skandia och Alecta. På totala premier är Folksam alltså fortfarande störst. Därefter kommer Skandia, Alecta och AMF.

Den totala sakförsäkringsmarknaden växte med 3,1 procent eller 2,4 miljarder kronor jämfört med förra året. Folksams marknadsandel minskade från 16,3 till 16,0 procent. Folksam växer något långsammare än marknaden i stort, främst eftersom vår andel minskar på hushållsmarknaden. Vi är dock fortfarande den tredje största aktören.

Folksamgruppens totala premievolymer för 2017 uppgår till 49 939 (47 023) miljarder kronor. Tillväxten kommer huvudsakligen från den kollektiva tjänstepensionsaffären, och inte minst KPA Pension som bidrar med stark tillväxt på sin marknad. Folksam Liv-gruppen står för 35 288 (32 754) och Folksam Sak-gruppen för 14 651 (14 269) miljarder kronor.

Total premievolymer, Mkr



Makroekonomi

Utsikterna för den globala ekonomiska utvecklingen fortsätter att se ljusa ut, inte minst tack vare utvecklingen i de utvecklade ekonomierna i Europa och Asien. Även den nyligen antagna skattereformen i USA väntas gynna den ekonomiska utvecklingen. IMF höjer prognoserna för globala BNP för 2018 och 2019 till 3,9 procent för båda åren, vilket är 0,2 procentenheter högre jämfört med höstprognosen.

Men det finns utmaningar att hantera, som låg inflation och en ojämn återhämtning. Samtidigt fortsätter den politiska utvecklingen att skapa osäkerhet. Förhandlingar om viktiga handelsavtal som Nafta, liksom förhandlingarna mellan Storbritannien och EU om landets utträde ur unionen påverkar. Sverige visar dock fortsatt prov på en stark ekonomisk utveckling med både hög tillväxt och fallande arbetslöshet.

Det rådande ränteläget fortsätter att utgöra en utmaning för försäkringsbranschen.

Under hösten presenterade regeringen ett förslag om höjd skatt på sparformerna kapitalförsäkring och ISK som trädde i kraft den första januari 2018.

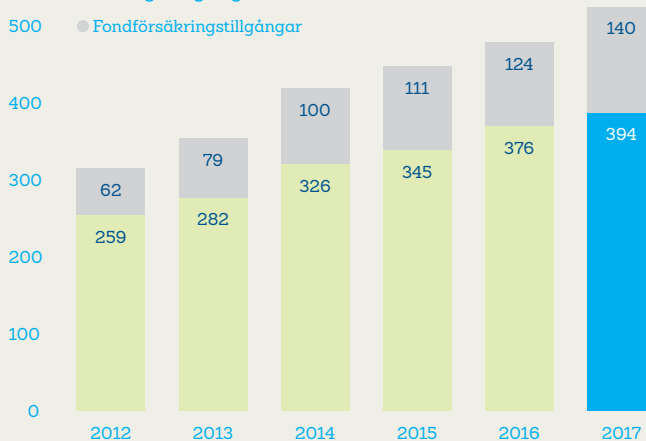
Förvaltad kapital och fondförsäkringstillgångar

Per den 31 december 2017 förvaltade Folksamgruppen 394 125 (375 794) miljarder kronor. Fondförsäkringstillgångarna uppgick per den 31 december 2017 till 139 632 (124 042) miljarder kronor. Ökningen av fondkapitalet beror både på god värdeutveckling och positivt premieinflöde.

Folksams förvaltade kapital, december 2017



Folksams förvaltade kapital och fondförsäkringstillgångar, Mdr kr



Trots läget med fortsatt negativa räntor lyckades Folksamgruppen att prestera avkastning under 2017. Avkastningen på de räntebärande innehaven blev dock lägre jämfört med förra året. Fastigheter är ett tillgångsslag som fortsätter att utvecklas starkt, liksom det relativt sett mindre innehavet i specialplaceringar. Även aktieportföljerna avkastade, inte minst inom livförsäkring. Några särskilda händelser inom kapitalförvaltningsverksamheten under perioden oktober till december 2017:

- Folksam Sak sålde sin ägarandel på 10,08 procent i det danska skadeförsäkringsbolaget, Alka Forsikring. Försäljningen gjordes tillsammans med bolagets övriga ägare och priset uppgick till 8,2 miljarder danska kronor. För Folksam Sak medförde försäljningen en reavinst på motsvarande cirka 700 miljoner kronor före skatt och bokslutsdispositioner.
- Folksamgruppen investerade totalt 50 miljoner euro i den svenska skogsfonden Silvestica Green Forest AB. Därmed får kunderna indirekt tillgång till ett nytt tillgångsslag i sina portföljer.
- Folksam Liv och Folksam Sak köpte fyra kontorsfastigheter i centrala Göteborg av Stena till ett värde av 1,63 miljarder kronor. Därmed fortsätter satsningen på fastigheter i Göteborg.
- KPA Pensionsförsäkring sålde 23 butiksfastigheter till ICA Fastigheter och Secore Fastigheter till ett underliggande fastighetsvärde om 525 miljoner kronor. ICA bedriver idag butiksverksamhet i fastigheterna. Försäljningen ligger i linje med fastighetsstrategin med fokus på bostäder samt kontorsfastigheter i Stockholm, Göteborg, Malmö och Uppsala.
- KPA Pension och övriga Folksamgruppen fortsatte att köpa gröna obligationer som svenska kommuner runt om i landet ger ut. I en emission på totalt 800 miljoner kronor som Östersunds kommun gav ut köpte Folksamgruppen totalt för 160 miljoner kronor.
- KPA Pension köpte även obligationer av Sundsvalls kommun genom en så kallad private placement, en emission som särskilt riktades mot KPA Pension och Folksam. Det totala obligationsvärdet uppgick till 350 miljoner kronor.
- Inom fondförsäkringsverksamheten lanserade Folksam fondförsäkring i december SPP Sverige Plus, SPP Global Plus och SPP Tillväxtmarknad Plus i vårt guidade fondutbud. Efter årsskiftet tillkom också SPP Europa Plus. Dessa indexnära Plusfonder är fossilfria, tar hänsyn till hållbarhetskriterier samt styr placeringar mot mer hållbara bolag. Efter periodens utgång förvärvade Folksamgruppen i ett exklusivt förfarande obligationer som Världsbanken (IBRD) gav ut till ett värde av 350 miljoner amerikanska dollar eller knappt 2,8 miljarder. Genom detta tredje förvärv i samma storlek med ett Världsbanksorgan som låntagare vill Folksamgruppen rikta fokus mot fyra av FN:s sju globala utvecklingsmål.

Regelverk


Nya och kommande regelverk ställer stora krav på omställning av verksamheter i branscherna för försäkring och pensionssparande.

Finansdepartementet föreslår en ny lag om försäkringsdistribution (IDD) som innehåller reformer för att öka skyddet för kunder och skapa mer likartade konkurrensvillkor på marknaden. IDD är en politisk överenskommelse på EU-nivå som ska börja gälla den första oktober 2018. Affärsmodeller, avtal, dokumentations- och informationsmaterial samt ersättningar till anställda kommer att påverkas. Det kräver även utbildningsinsatser av personal och kanske nya tillstånd så att verksamheten är förenlig med de nya kraven. Departementsskrivelsen med förslaget till ny lag om försäkringsdistribution remitterades till och med den 22 september 2017. Ett viktigt inspel från Folksam har varit att förklara att det redan finns ett skydd för kollektivavtalad försäkring genom att de jämbördiga kollektivavtalsparterna förhandlar fram lösningar. Som försäkringsbolag ansluter vi oss till den framförhandlade modellen.

Solvens II och tjänstepensionsreglering

Solvens II (försäkringsrörelselagen) gäller sedan 2016, samtidigt som bolag som bedriver tjänstepensionsverksamhet kan följa övergångsregler. I början av oktober 2016 meddelade regeringen ett inriktningsbeslut när det gäller den kommande tjänstepensionsregleringen. Utifrån ambitionen att nå en lösning som ger fullgott skydd för konsumenterna och samtidigt möjliggör en effektiv förvaltning av tjänstepensioner innebär beslutet att det blir olika reglering för tjänstepensionsföretag och försäkringsbolag. Däremot återstår ett antal viktiga frågor att få besked om, som den om hur kapitalkraven kommer att se ut för tjänstepensionsföretagen. Besked om dessa frågor väntas komma under våren 2018 från finansdepartementet.

Även EU:s dataskyddsförordning GDPR, som den 25 maj 2018 ersätter nuvarande Personuppgiftslagen (PUL), kräver att Folksamgruppen ställer om verksamheter som hanterar personuppgifter. GDPR ökar fokus på varje individs rättigheter och ägarskap över sina personuppgifter.



Digitalisering

Digitaliseringen påverkar försäkrings- och pensionssparande på många sätt. Å ena sidan uppstår nya risker och förändrade sätt att kommunicera med kunderna, å andra sidan skapas nya försäkringsbehov, affärsmodeller och konkurrenser. Internet of Things och självkörande bilar, delningsekonomi och automatiserad skadehantering samt robotrådgivning är konkreta exempel på digitaliseringens och automatiseringens konsekvenser.

För Folksam fortsätter de stora utvecklingssatsningarna, som förbättring av IT-systemen och ökning av vår digitala närvaro för kundkommunikation, för att vi ska bli ett än mer modernt och effektivt företag. Men de driver också kostnader. Vi prioriterar därför bland projekten för att säkerställa att de projekt vi har i gång levererar avsedd nytta.

Hållbarhet

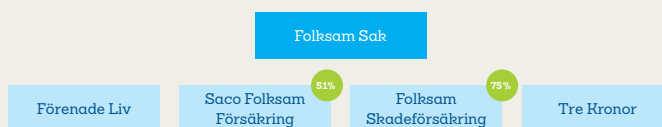
Medan USA har rivit upp klimatlagar och bestämt sig för att lämna Parisavtalet, så fortsätter forskare att larma om snabbare issmältning på Arktis än vad man tidigare trott. I Sverige har regeringen bland annat låtit utreda hur finansmarknaden kan bidra till klimatomställningen genom att främja marknaden för gröna obligationer. Ett resultat av den utredningen, som lämnades till finansmarknadsministern i början av januari 2018, var förslaget om att staten ska ge ut gröna obligationer. Nu har den skickats ut på remiss.

I slutet av 2017 ställde sig Folksam och KPA Pension bakom finansvärldens internationella klimatupprop Task Force on Climate-related Financial Disclosures, TCFD, vars ramverk ska mildra finanssektorns klimatpåverkan.

Folksam har inom ramen för företagsnätverket Hagainitiativet förbundit sig att vara fossilfritt senast 2030. Vi har också satsat stort på att investera i gröna obligationer och närmar oss 15 miljarder kronor i investeringar. Vi har slagit fast ett nytt mål om att äga 25 miljarder kronor i tillgångslandet före utgången av 2018.

Folksam Sak med dotterföretag rapporterar enligt Solvens II. Folksam Liv med dotterföretag har rena Solvens II-bolag (KPA Livförsäkring), företag med blandad verksamhet (Folksam Fondförsäkring och Folksam Liv) och rena tjänstepensionsbolag (Folksam LO fondförsäkring och KPA Pensionsförsäkring) som följer Solvens I-regelverket. Bolagens kapitalkrav enligt Solvens II fastställs enligt standardmodellen, som är anpassad efter ett genomsnittligt, europeiskt försäkringsbolag. Samtliga bolag uppfyller solvens- och minimikapitalkrav. Beräkningar av solvenskvot för Folksam Sak (grupp) och Folksam Liv (moderbolag) redovisas med ett kvartals eftersläpning.

Folksam Sak



Folksam Sak-gruppen	2017	2016	2015
Premieintäkt, Mkr	14 651	14 269	13 395
Förvalt kapital, vid periodens slut, Mkr	46 658	46 106	43 189
Solvenskvot ¹⁾ (SCR), vid periodens slut	2,0	2,0	1,9

Premieintäkterna inom Folksam Sak-gruppen ökar till 14 651 (14 269) miljoner kronor, vilket är tre procent högre än 2016. Det förvaltade kapitalet ökar med en procent till 46 658 (46 106) miljoner kronor. Solvenskvoten enligt Solvens II-regelverket är 2,0 (2,0).

Folksam Sak (moderföretag)	2017	2016	2015
Premieintäkt, Mkr	11 671	11 298	10 592
Försäkringstekniskt resultat, Mkr	108	-250	148
Resultat före bokslutsdispositioner och skatt, Mkr	913	1 746	557
Totalkostnad, %	97,9	100,8	96,8
varav skadekostnad, %	82,7	84,0	77,9
varav driftskostnad, %	15,2	16,8	18,9
Totalavkastning, %	3,4	6,6	2,4
Konsolideringskapital, vid periodens slut, %	18 996	18 092	16 293
Konsolideringsgrad, vid periodens slut, %	168	157	149
Solvenskvot ¹⁾ (SCR), vid periodens slut	2,2	2,2	2,1

¹⁾ Solvenskvoten avser kapitalbas i relation till kapitalkrav i enlighet med Solvens II-regelverket. Solvenskvoten redovisas med ett kvartals eftersläpning.

Premieintäkterna för perioden uppgick i moderföretaget till 11 671 (11 298) miljoner kronor, vilket är tre procent högre jämfört med 2016. Det starka erbjudandet och den ökade försäkringsviljan hos kunderna fortsatte att driva efterfrågan och bidra till beståndstillväxt. Likaså fortsatte utvecklingen mot försäkringar med mer innehåll, samtidigt som vissa premiejusteringar ökade intäkterna. Det var framför allt hem- och villaförsäkring samt djurförsäkring som stod för premieökningen.

Totalkostnadsprocenten i moderföretaget uppgick till 97,9 (100,8). Det är cirka tre procentenheter lägre jämfört med föregående år och följde av driftskostnadsprocenten som minskade till 15,2 (16,8) till följd av lägre anskaffnings- och utvecklingskostnader samt en återbetalning av pensionspremier från Folksam Liv. Även skadekostnadsprocenten förbättrades till 82,7 (84,0) procent. Den största förbättringen av totalkostnadsprocenten såg vi inom de två största försäkringsgrenarna "hem & villa" (till följd av bättre skadeutfall för brand- och naturskador samt premiejusteringar) samt "motor & trafik".

Det försäkringstekniska resultatet uppgick till 108 (-250) miljoner kronor, vilket är 359 miljoner kronor högre än 2016. Det är framför allt ökade premieintäkter, bättre skadeutfall och lägre driftskostnader som bidrog till resultatförbättringen. Resultatet motverkades delvis av lägre kapitalavkastning i försäkringsrörelsen. Resultat före bokslutsdispositioner och

skatt uppgick för perioden till 913 (1 746) miljoner kronor. Kapitalavkastningen inkluderar en orealiserad vinst om cirka 700 miljoner kronor till följd av försäljningen av Folksam Saks andel av det danska skadeförsäkringsbolaget Alka.

Totalavkastningen minskade till 3,4 (6,6) procent. Det beror huvudsakligen på lägre avkastning på räntebärande värdepapper, men även övriga tillgångsslag avkastade mindre jämfört med motsvarande period förra året. Solvenskvoten, som vi redovisar med ett kvartals eftersläpning, uppgick till 2,2 (2,2) för moderföretaget.

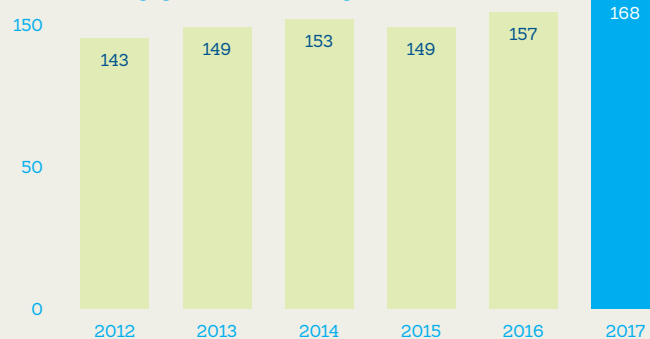
Konsolideringsgraden ökade och uppgick till 168 (157) procent i moderföretaget.

Folksam Sak delar ut återbäring till sina kunder för sjätte året i rad, efter att 2012 ha återinfört återbäringsprogrammet. Inom Folksam Sak uppgår återbäringen till 320 (271) miljoner kronor och omfattar djur-, boende- och fordonsförsäkringar samt personrisk. Återbäringen delas mellan omkring 2,4 miljoner kunder.

Hänt under perioden (okt-dec):

- Folksam Sak, med lång historik som sponsor inom friidrott, fortsätter att vara nationell partner till Svensk friidrott i fyra år med start 2018.
- Folksam förlänger och utökar samarbetet med Svenska Golfbundet i ett treårigt avtal.
- Hyundai förlänger avtalet med Folksam i ytterligare tre år. Affären består av 49 000 personbilsförsäkringar och 60 000 assistansförsäkringar.

Konsolideringsgrad %, moderbolaget



Folksam Liv

Folksam Liv

Folksam
Fondförsäkring

KPA
Pension*

60%

Folksam
LO Fondförsäkring

51%

Folksam Liv-gruppen	2017	2016	2015
Premieinkomst, Mkr	35 288	32 754	37 095
Förvaltad kapital, vid periodens slut, Mkr	347 258	329 485	301 464
Fondförsäkringstillgångar, vid periodens slut, Mkr	139 632	124 042	111 144
Solvenskvalitet ¹⁾ , vid periodens slut	3,3	3,4	3,5

Premieinkomsten för Folksam Liv-gruppen uppgick till 35 288 (32 754) miljoner kronor för 2017. Det förvaltade kapitalet uppgick till 347 258 (329 485) miljoner kronor och fondförsäkringstillgångarna till 139 632 (124 042) miljoner kronor. Totalt hade kundernas tillgångar ökat med drygt sju procent vid utgången av december 2017, jämfört med motsvarande tidpunkt föregående år. Solvenskvoten var 3,3.

Folksam Liv (moderföretag)	2017	2016	2015
Premieinkomst, Mkr	10 324	9 840	13 479
Försäkringstekniskt resultat, Mkr	5 706	8 190	8 985
Förvaltningskostnad, %	0,6	0,6	0,7
Totalavkastning, %	4,2	8,4	3,7
Förvaltad kapital, vid periodens slut, Mkr	179 413	176 267	164 489
Solvensgrad, vid periodens slut, %	165	165	162
Solvenskvalitet ¹⁾ blandade bolag	3,8	3,9	4,1
Kollektiv konsolidering ²⁾ tjänstepension, vid periodens slut, %	120	121	119
Kollektiv konsolidering ²⁾ övrig livförsäkring, vid periodens slut, %	118	120	118

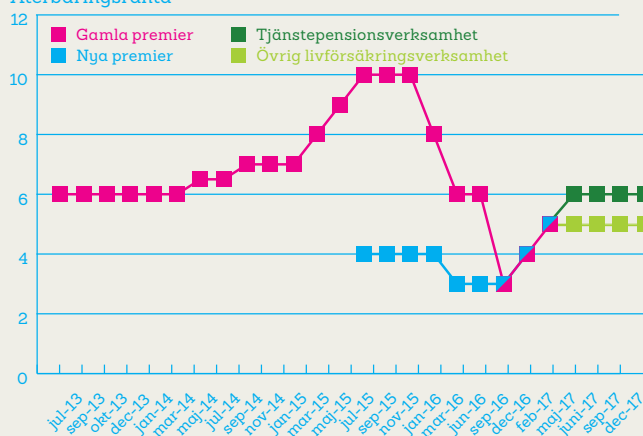
¹⁾ Solvenskvoten för blandade bolag avser summan av kapitalbasen i relation till kapitalkrav för övrig livförsäkring (i enlighet med Solvens II-regelverket) och kapitalbasen i relation till kapitalkrav (i enlighet med Solvens I-regelverket) för tjänstepensionsverksamhet. Solvenskvoten redovisas med ett kvartals eftersläpning.

²⁾ Den kollektiva konsolideringen beräknades fram till och med 2015-11-30 uppdelat på verksamhetsgrenarna Liv1 och Liv2. Därefter slogs all tjänstepensionsverksamhet samman och verksamhetsgrenarna "tjänstepensionsverksamhet" och "övrig livförsäkringsverksamhet" bildades.

Premieinkomsten för moderföretaget Folksam Liv uppgick till 10 324 (9 840) miljoner kronor. Ökningen kommer från sparandeprodukterna där samtliga områden ökar. Den procentuellt sett högsta ökningen står individuell tjänstepension för med en premieinkomst på 1,3 miljarder kronor. Samtidigt minskar riskprodukterna i premievolymer.

Driftkostnaderna minskar något jämfört med 2016 främst till följd av lägre anskaffningskostnader, som i sin tur beror på lägre försäljning och omstrukturering i säljorganisationen. Samtidigt driver de pågående utvecklingsprojekten kostnader, såsom regel Anpassning, effektivisering av IT-system och andra processer. Totalavkastningen för perioden uppgick till 4,2 (8,4) procent och bidrog till det positiva försäkringstekniska resultatet. Det är framför allt aktier som bidrar med en avkastning på 7,4 procent. Fastigheter, som idag står för nio procent av kapitalportföljen, avkastar 13,8 procent och räntebärande papper avkastar 0,9 procent under 2017. Sett över de fem senaste åren 2013-2017 har den årliga genomsnittliga totalavkastningen för Folksam Liv varit 7,1 procent. Över den senaste tioårsperioden 2008-2017 är totalavkastningen 6,9 procent per år.

Återbäringsränta



2015 delade Folksam Liv upp återbäringsräntan i "gammalt" respektive "nytt kapital". Beroende på bestånd är brytpunkten den första juni 2015 (Liv2) eller den första juli 2015 (Liv1). Diagrammet visar brytpunkten för Liv1. Den första september 2015 återgick Folksam Liv en gemensam återbäringsränta för "gammalt" och "nytt kapital". 2015 1130 slogs all tjänstepensionsverksamhet samman och verksamhetsgrenarna "tjänstepensionsverksamhet" och "övrig livförsäkringsverksamhet" bildades. Från och med 20170401 har de två försäkringsgrenarna olika återbäringsräntor.

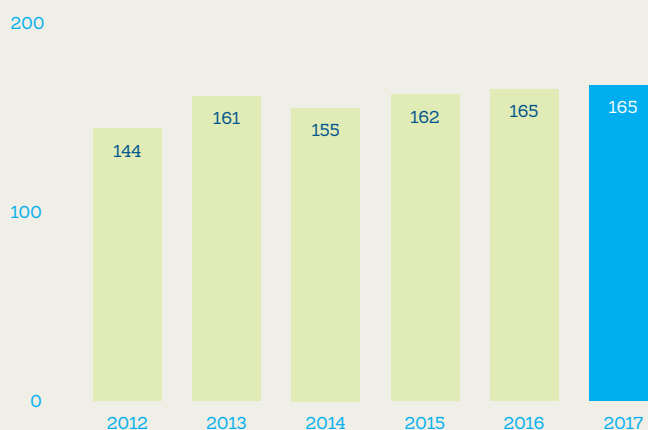
Solvensgraden i moderföretaget var 165 (165) procent per den sista december 2017 och låg därmed på samma nivå som vid årets början. Utbetalad återbäring uppgick till 2,8 (3,0) miljarder kronor, vilket minskade det egna kapitalet. Folksam Liv har även gjort en utbetalning av överskott till arbetsgivare inom KTP2 på 1,7 miljarder kronor, vilket bokfördes under årets andra kvartal. Premierabatten på 90 procent i förmånsbaserad pension låg kvar.

Solvensknoten för blandade bolag, som vi redovisar med ett kvartals eftersläpning, är stabil och uppgår till 3,8 för moderföretaget. Den kollektiva konsolideringsgraden för premiebestämd tjänstepensionsförsäkring uppgick till 120 (121) procent den sista december 2017 och till 118 (120) procent för övrig livförsäkringsverksamhet.

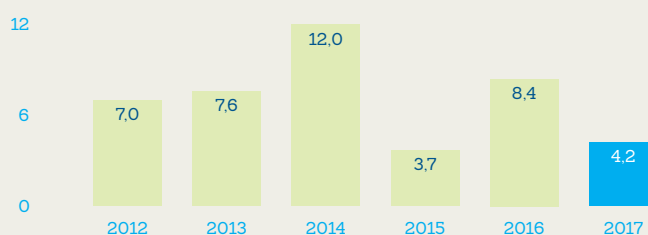
Hänt efter periodens utgång

- Folksam lanserade den nya produkten Privatpension. Det är en traditionell försäkring som riktar sig främst mot Folskams drygt en miljon kunder i åldrarna 25 till 55 år.

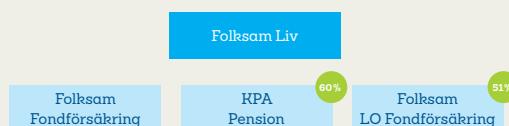
Solvensgrad %, moderföretaget



Totalavkastning %, moderföretaget



KPA Pensionsförsäkring



KPA Pensionsförsäkring AB	2017	2016	2015
Premieinkomst, Mkr	13 378	12 138	11 726
Försäkringstekniskt resultat, Mkr	9 171	7 281	4 098
Förvaltningskostnad, %	0,2	0,2	0,2
Totalavkastning, %	4,6	6,6	3,3
Avkastningsränta, %	4,8	6,7	3,7
Förvalt kapital, vid periodens slut, Mkr	163 060	148 379	132 283
Solvensgrad, vid periodens slut, %	168	164	164
Solvenskvot (S1), vid periodens slut	16,3	15,4	15,2

Premieinkomsten för KPA Pensionsförsäkring uppgick till 13 378 (12 138) miljoner kronor, vilket är en ökning med tio procent. Som förvalsbolag inom premiebestämd pension fick KPA Pension 2017 i samband med årsförmedlingen 115 000 nya pensionsparare som omfattas av pensionsavtalen KAP-KL och AKAP-KL. Det är 12 000 fler än året innan. Utflyttat kapital under 2017 var drygt 1 269 miljoner kronor. Förvaltningskostnadsprocenten i KPA Pensionsförsäkring var 0,2 (0,2). KPA Pensionsförsäkrings solvensgrad


vid periodens slut var 168 (164) procent. Det är framför allt kapitalavkastningen och det positiva kassaflödet på nästan tio miljarder kronor som bidrar till den förbättrade solvensgraden.

Totalavkastningen uppgick till 4,6 (6,6) procent för perioden och avkastningsräntan var 4,8 (6,7) procent. Samtliga tillgångsslag utvecklades positivt under perioden. Sett över de senaste tio åren 2008-2017 har den årliga genomsnittliga totalavkastningen för KPA Pensionsförsäkring varit 7,6 procent.

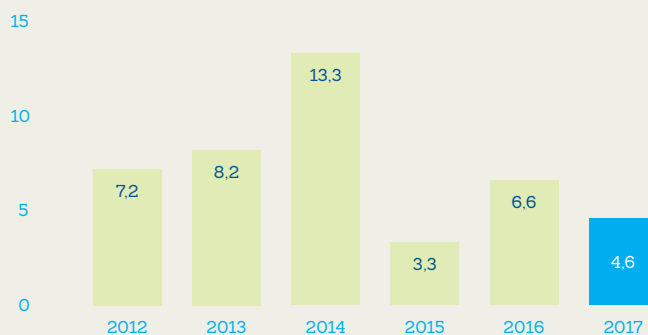
Hänt under perioden (okt-dec):

- KPA Pensionservice flyttade majoriteten av de kvarvarande arbetsgivarkunderna från och med den första november över till systemet Nya KPA Direkt där pensionshandläggare i kommuner och landsting administrerar de anställdas pensioner. Ett 130-tal kommunkunder var redan överförda till Nya KPA Direkt.
- Täby, Tyresö, Luleå och Motala är fyra kommuner som under perioden väljer KPA Pension till leverantör för pensionsadministration.
- Tack vare stark ekonomi sänker KPA Pensionsförsäkring från och med den 1 januari 2018 priset från tre till två procent i en produkt kopplad till den kollektivavtalade tjänstepensionen, den så kallade premiefrielseförsäkringen. Premiesänkningen berör 900 arbetsgivare i kommuner, landsting och kommunala bolag.
- Till följd av god kapitalavkastning fattade KPA Livförsäkring beslut om att reducera priset med sjuttio procent för tjänstegrupplivförsäkringen, TGL-KL för cirka 2 000 arbetsgivarkunder. Det motsvarar 200 miljoner kronor.
 - KPA Pensionsförsäkring fattade beslut om att sänka avgifterna på premiebestämd traditionell försäkring med 25 procent för förvaltning av kommun- och landstingsanställdas tjänstepensioner. Sedan 2001 har avgifterna sänkts med över 70 procent.
- KPA Pension får bäst betyg i Svenskt Kvalitetsindex (SKI) mätning kundnöjdhet bland företagskunderna i försäkringsbranschen.

Solvensgrad %



Totalavkastning %



Appendix: Övriga dotter- och intresseföretag

Folksam Sak			
Tre Kronor	2017	2016	2015
Premieintäkt, Mkr	999	962	921
Försäkringstekniskt resultat, Mkr	95	56	123
Resultat före skatt, Mkr	94	66	120
Totalkostnad, %	90,5	94,1	86,8
Solvenskvot (SCR), vid periodens slut	2,1	2,0	1,9
Folksam Skadeförsäkring			
Premieintäkt, Mkr	721	736	708
Försäkringstekniskt resultat, Mkr	-14	61	12
Resultat före skatt, Mkr	-18	99	-3
Totalkostnad, %	103,7	93,3	101,5
Solvenskvot (SCR), vid periodens slut	3,1	2,9	2,6
Förenade Liv			
Premieintäkt, Mkr	1 086	1 110	997
Försäkringstekniskt resultat, Mkr	-24	246	-91
Resultat före skatt, Mkr	-24	246	-91
Totalkostnad, %	103,9	100,8	117,1
Solvenskvot (SCR), vid periodens slut	2,0	1,8	2,0
Saco Folksam Försäkring			
Premieintäkt, Mkr	174	163	176
Försäkringstekniskt resultat, Mkr	8	18	17
Resultat före skatt, Mkr	14	25	23
Totalkostnad, %	82,1	85,8	80,5
Solvenskvot (SCR), vid periodens slut	1,5	1,4	1,3
Folksam Liv			
KPA Livförsäkring			
Premieinkomst, Mkr	279	266	252
Periodens resultat före skatt, Mkr	4	57	17
Förvaltningskostnadsprocent, %	0,7	0,6	0,6
Totalavkastning, %	3,0	4,8	2,4
Solvenskvot (SCR), vid periodens slut	3,1	3,2	3,4
Folksam Fondförsäkring			
Premieinkomst, Mkr	20	14	18
Periodens resultat före skatt, Mkr	45	110	13
Förvaltningskostnadsprocent, %	1,3	1,2	1,5
Fondförsäkringstillgångar, vid periodens slut, Mkr	42 574	39 961	37 527
Solvenskvot blandade bolag	1,5	1,5	1,4
Folksam LO Fondförsäkring			
Premieinkomst, Mkr	103	95	77
Periodens resultat före skatt, Mkr	241	199	168
Förvaltningskostnadsprocent, %	0,1	0,1	0,2
Fondförsäkringstillgångar, vid periodens slut, Mkr	87 525	75 174	65 214
Solvenskvot (S1), vid periodens slut	5,4	4,6	3,8

Det här är Folksamgruppen

Vårt jobb är att ge trygghet i livets alla skeden. Hos oss kan kunden försäkra sig själv, sina nära och kära, sina ägodelar och spara till pensionen. Varje gång vi möter en kund, möter vi också en ägare. Och vi har många ägare. Vi försäkrar nästan varannan svensk och har hand om pensionen för mer än två miljoner människor. Det betyder att Folksamgruppen är en av de ledande aktörerna inom försäkring och pensionssparande.

Vår vision

Våra kunder ska känna sig trygga i en hållbar värld.

Vår affärsidé


Vi är kundernas företag som erbjuder försäkringar och pensionssparande som skapar trygghet och gillas av många.

Vårt övergripande mål

Vi ska ha försäkrings- och pensionssparandebranschens mest nöjda kunder.



Läs mer på www.folksam.se



Våra kunder ska
känna sig trygga
i en hållbar värld

För ytterligare information, vänligen kontakta:

- Jesper Andersson, CFO Folksamgruppen, 070-831 59 76
- Kajsa Moström, presschef Folksamgruppen, 070-831 64 07